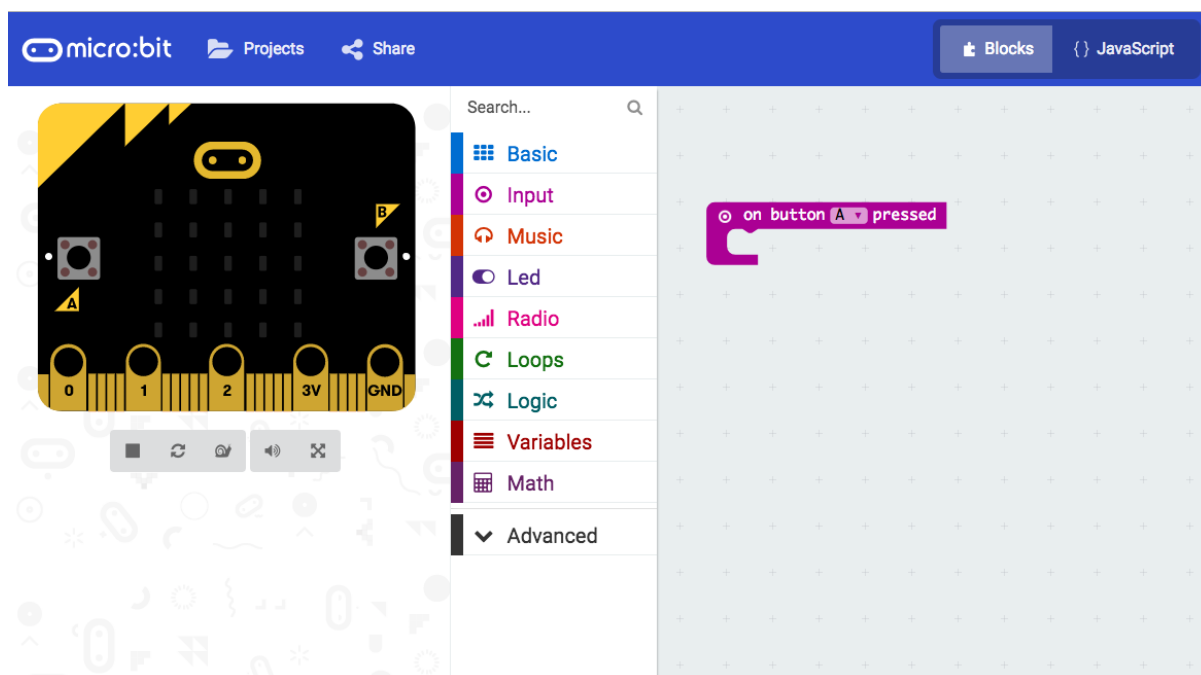


Flashing heart - Microbit

Sprid lite extra kärlek idag med ett Microbit-hjärta!

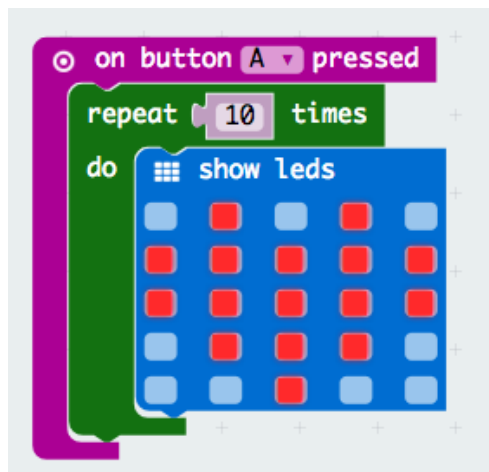
Programmera din Microbit genom att gå in på www.microbit.org
Välj Let's Code och börja programmera genom att dra in de block du behöver.

Jag har valt att starta min Microbit genom att trycka på knappen A. Då börjar det programmerade hjärtat att pulsera.

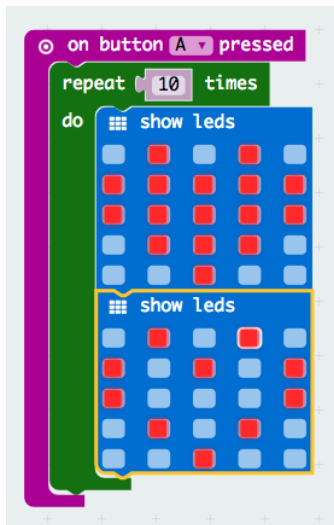


Lägg sedan till blocken "repeat" och "show leds". Klicka i de lampor som ska lysa.

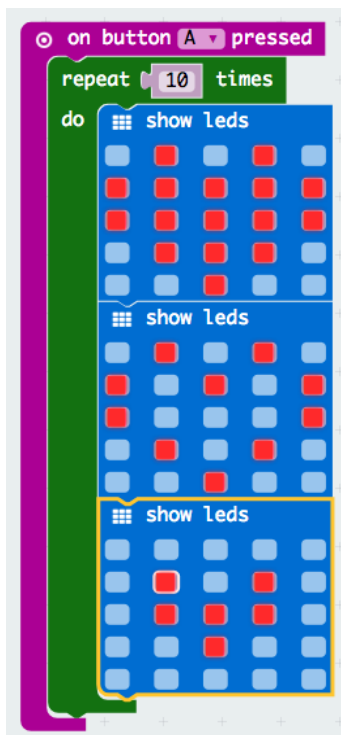
Steg 1.



Steg 2



Steg 3



När du är klar med ditt hjärta väljer du "Download" och laddar sedan upp den filen till Microbiten!

Happy Valentine!
/AV-Media Kalmar län